

## Ръководство на потребителя за инфрачервен масажор Veurer MG 40



### 1. ВКЛЮЧЕНО В ОПАКОВКАТА

- 1 бр. инфрачервен масажор
- 4 бр. взаимно заменими приставки
- 1 бр. инструкции за употреба

### 2. ПРЕДНАЗНАЧЕНИЕ НА УРЕДА

- Масажът се препоръчва като подходящо лечение при множество проблеми. Освен че повишава общото благосъстояние, той е полезен и при мускулни болки, мускулно напрежение, нарушено кръвообращение и чувство на умора.
- Масажорът Veurer MG 40 излъчва допълнителна топлина благодарение на инфрачервената си лампа като по този начин масажния ефект се подсилва не само заради затоплянето на повърхността на кожата, но и заради подобрието на циркулацията. По този начин по-дълбоките слоеве на тъканите и мускулите се достигнат и ефекта от масажа е още по-голям.

### 3. ИНСТРУКЦИИ ЗА БЕЗОПАСНОСТ

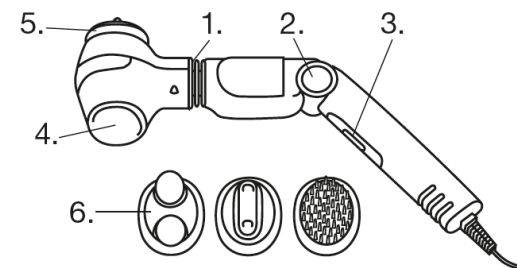
- Уредът е само за лична употреба и не е предназначен за медицински или търговски цели.
- Уредът може да се използва от деца над 8 г. и хора с намалени физически, сетивни или умствени способности или липса на опит или знания само под надзор или след като са били инструктирани за безопасното използване на уреда и са напълно наясно с произтичащите от това рискове при употреба.
- Не бива деца да играят с този уред.
- Ако деца използват или почистват уреда те трябва да са в присъствието на възрастен.

- Ако захранващият кабел е повреден, трябва да се смени от оторизиран техник. Ако не може да се смени, целият уред трябва да бъде изхвърлен.
- Уредът става много горещ по време на работа. Ако сте чувствителни към топлина трябва да го използвате с повишено внимание.
- Преди употреба прочетете тези инструкции внимателно – в противен случай може да пострадате в следствие на неправилна употреба на този уред. Ако дадете този уред на някой друг, моля предайте им и тези инструкции за употреба.
- Не използвайте уреда за повече от 15 минути, за да не прегрее. Масажорът трябва да изстине преди да го използвате отново.
- Този уред не е заместител на лекарска помощ. Предназначен е за употреба върху отделни части на тялото у дома.
- Моля консултирайте се с вашия лекар преди употреба на този уред, ако не сте сигурни, че той е подходящ за вас.
- Задължително се консултирайте с вашия лекар, ако имате пейсмейкър и не използвайте уреда в зоната на гърдите.
- Не използвайте този уред в следните случаи:
  - Върху подута, изгорена или разранена кожа;
  - Никога не масажирате кости, стави, гръбнак и глава.
  - Ако страдате от следните заболявания/симптоми: обикновена настинка, придружена от треска; разширени вени; тромбоза; флебит; жълтеница; диабет; заболявания на нервната система (например ишиас) или остри възпаления;
  - Върху животни;
  - При хора с дискова херния или други гръбначни или прешлени проблеми;
  - Ако сте бременна;
  - Върху лицето (очите), върху гърлото си (ларинкса) или върху други чувствителни части на тялото;
- Използвайте устройството само по предназначение и по начина, посочен в настоящите инструкции за употреба. Всяка форма на неправилна употреба може да бъде опасна. Производителят не носи отговорност за щети в резултат на неправилна или небрежна употреба.
- Не използвайте уреда на места, където се използват аерозолни (спрей) продукти или където се прилага кислород.

- Не дръжте този уред в леглото си – никога не заспивайте докато го използвате!
- Дръжте опаковката на този уред далеч от обсега на деца.
- Преди да свържете устройството към електрическата мрежа, проверете дали местното мрежово напрежение съответства с посоченото напрежение на уреда – риск от токов удар!
- Не използвайте уреда при видими следи от повреда – риск от токов удар.
- Никога не използвайте уреда по време на буря – риск от токов удар!
- Ако по време на употреба възникнат повреди незабавно изключете уреда и го извадете от електрическата мрежа.
- В никакъв случай не дърпайте кабела и не носете уреда като го държите за кабела – риск от токов удар!
- Дръжте кабела далеч от горещи повърхности!
- Веднага след употреба вадете уреда от тока.
- Не използвайте устройството в близост до вода или във влажни помещения – риск от токов удар! Не мокрете уреда и кабела му.
- Ако в уреда попадне вода потърсете оторизиран техник преди да използвате уреда отново – риск от токов удар!
- Преди всяка употреба проверявайте уреда и кабела за следи от повреда. Ако установите следи от повреда не използвайте уреда. Потърсете помощ от оторизиран техник.
- Не използвайте други масажни глави, освен препоръчаните от производителя.
- Пипайте уреда и кабела му само със сухи ръце, в сухи стаи, никога в баня, във вана, в сауна или под душа. Никога не използвайте уреда навън.
- Не поправяйте уреда сами. Поправки трябва да се извършват само от оторизиран технически персонал. В противен случай гаранцията на уреда става невалидна.
- Никога не оставяйте уреда включен без надзор, особено в случаите, когато има деца наблизо!
- Не покривайте уреда с нищо (например одеяла или възглавници).
- Винаги изключвайте уреда след употреба и преди чистене и го вадете от електрическото захранване.

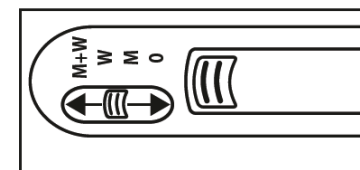
#### 4. ОПИСАНИЕ НА УРЕДА

1. Гъвкаво съединение на масажна глава
2. Ротационно копче за регулиране на ъгъла на дръжката (4 настройки)
3. Плъзгащо се копче
4. Инфрачервена повърхност
5. Масажна повърхност
6. Масажни глави



#### 5. РАБОТА С УРЕДА

- Използвайте плъзгащото се копче, за да включите или изключите уреда.
- Използвайте копчето, за да изберете желаните режим на работа:



- 0= ИЗКЛ
- M = Масаж с вибриране
- W = инфрачервена топлина за дълбоки резултати
- W +M = инфрачервен масаж със затопляне

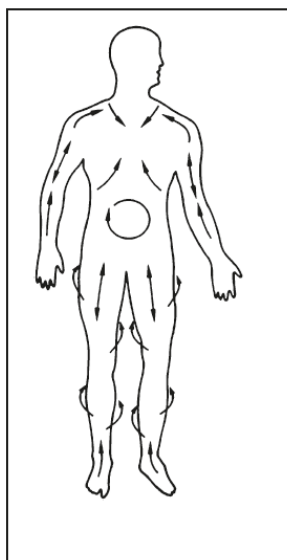
#### 6. ИНФРАЧЕРВЕНА ТОПЛИНА/ ИНФРАЧЕРВЕН МАСАЖ

- Натиснете копчето на позиция „W“, за да загрее инфрачервената повърхност, която ще започне да свети. След няколко минути се загрева и е готова за употреба.
- **Важно:** ако инфрачервената повърхност е загрята за по-дълъг период от време без контакт с кожата е възможно температурата да е прекалено висока и да усетите дискомфорт върху кожата си. Заради това винаги проверявайте температурата на инфрачервената повърхност преди употреба като я докоснете леко с пръстите си. Ако е прекалено топла изключете уреда за малко.
- Когато температурата на инфрачервената повърхност е добра, плъзнете копчето на масажора към позиция „W + M“. Сега може да започнете инфрачервения топлинен масаж.

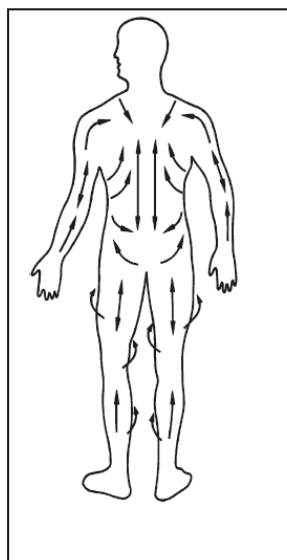
- Всички части на тялото се достигат лесно благодарение на гъвкавото съединение на масажиращата глава и възможността за регулиране на ъгъла на дръжката.
- Може да регулирате дръжката по 4 различни начина чрез натискане на ротационното копче (2).

## 7. МАСАЖИРАНЕ

- Без да натискате уреда прекалено го движете с бавни кръгови движения. За оптимални резултати дръжте кожата изпъната.
- На изображенията долу може да видите препоръчителните посоки за движение на масажора:



Предна част  
на тяло



Задна част  
на тяло

За по-интензивен масаж препоръчваме следните масажни глави:



①

②

③

④

1. Глава тип четка: за много приятен интензивен масаж – стимулира циркулацията.
2. Глава с обли части 2: за интензивни и локализирани дълбоки масажи – особено успокояващи след физическо натоварване.
3. Глава с обли части 1 – за интензивни масажи за облекчаване на мускулни болки и напрежение.
4. Глава тип конус: за интензивни и локализирани дълбоки масажи – особено успокояващи след физическо натоварване.

Без масажна глава може да използвате уреда за масажирание на почувствителни части на тялото и с цел генериране на инфрачервена топлина.

## 8. ПОЧИСТВАНЕ И СЪХРАНЕНИЕ

- Изключвайте уреда преди всяко почистване и го вадете от тока. Уверете се, че уредът е напълно изстинал преди да го почистите.
- Използвайте мека леко влажна кърпа, за да почистите уреда, а след това го подсушете.
- Измийте масажните глави в топла сапунена вода.
- Уредът трябва да е напълно сух преди да го използвате отново.

## 9. РЕГУЛАТОРНА ИНФОРМАЦИЯ



Не изхвърляйте уреда в битовите отпадъци след края на експлоатационния му живот. Отнесете го в пункт за събиране или рециклиране, в съответствие с WEEE директивата на ЕС (Отпадъчно електрическо и електронно оборудване).



Уредът отговаря на приложимите европейски и национални директиви.



Изхвърлете опаковката по начин, опазващ околната среда.

## 10. ГАРАНЦИОННИ УСЛОВИЯ

В случай на гаранционни оплаквания, обърнете се към вашия търговец или оторизиран сервиз. Ако връщате уреда, прикачете копие от касовата бележка и кратко описание на дефекта.

Приложими са следните гаранционни условия:

1. Гаранционният период е 3 години, считано от датата на покупката. В случай на гаранционни оплаквания, датата на покупка трябва да бъде удостоверена с касова бележка или фактура.
2. Поправки на уреда или части от него не удължават периода на гаранцията.
3. Гаранцията се смята за невалидна в следните случаи:
  - ❖ Неправилна употреба (неспазване на инструкциите за употреба).
  - ❖ Опити за поправка от страна на потребителя или неоторизирани трети лица.
  - ❖ Транспортни повреди от производителя към клиента или по време на транспорт до сервизния център.
  - ❖ Гаранцията не важи за аксесоари, предмет на нормално износване (маншети, батерии).
4. Веуегер не носи отговорност за преки или косвени загуби, предизвикани от продукта, дори ако повредата му е призната гаранционно.

Повече информация за уреда ще намерите на [www.polycomp.bg](http://www.polycomp.bg).